

新しいFLには、今までにないときめきがある。

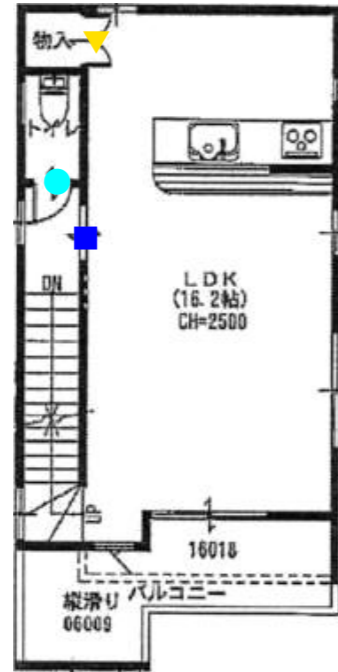
室内建具 ファミリーライン

クリエラスク色

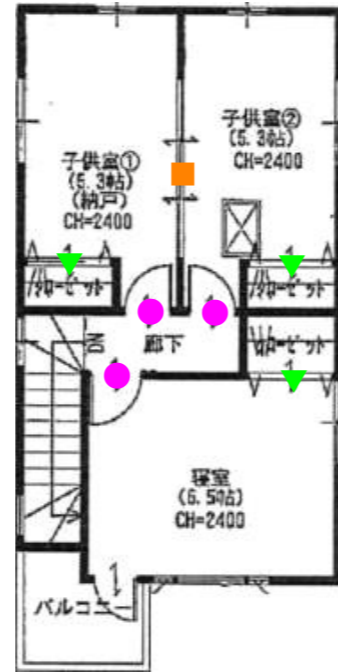
Family Line




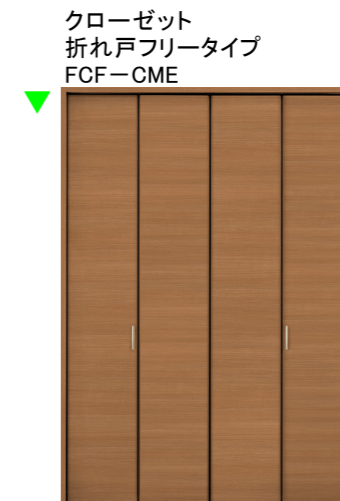
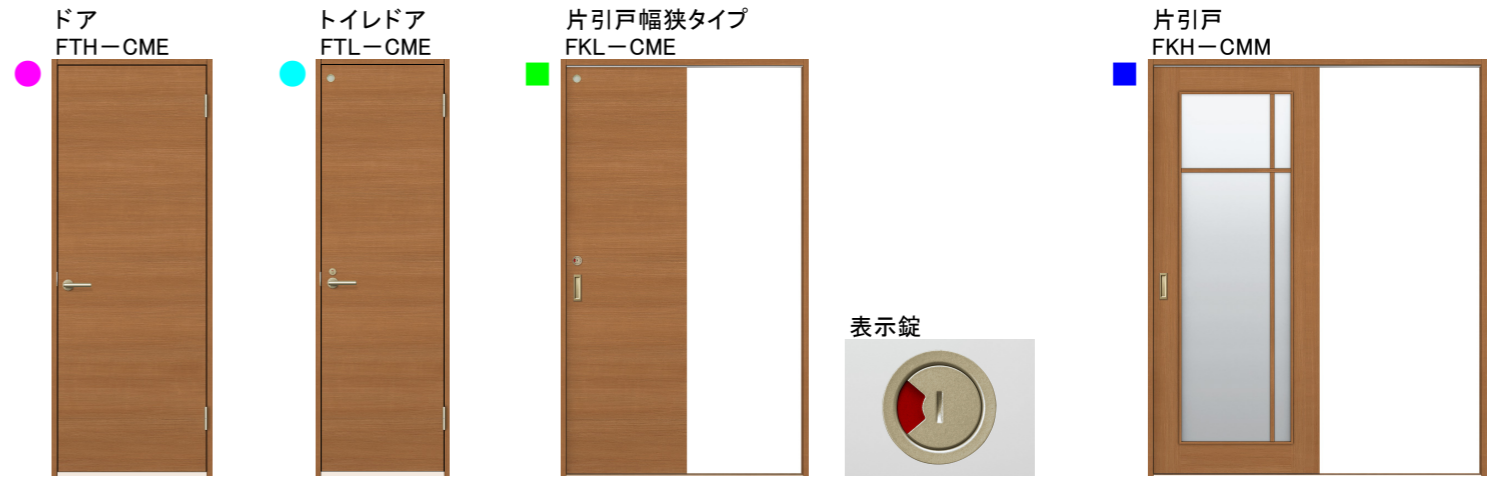
1階平面図



2階平面図



3階平面図



特長

住まいの空間をつなぐ新ベースカラー



色彩学上最適なカラーを設定しバランスを設定しました。

派手すぎず渋すぎず、家具に合わせやすいラインナップです。

カラー

クリエラスク



ソフトで温かみのある金物カラー




金属の素材感を強調しつつ、クリエカラーにより調和するカラーです。

把手

サークルA



丸型表示錠

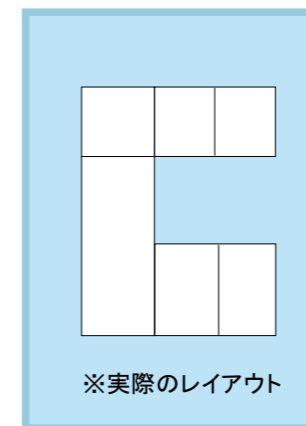


※2階トイレには表示錠が付きません。

WL 玄関収納 (FL把手)
W12プラン/H23・D400
コの字 (ミラーなし)
WGS-CE



※イメージ



※実際のレイアウト

■床材

エコハード12 EH-2B
木目タイプ (151)



クリエラスク